

# Для родителей будущих первоклассников

## Вопросы подготовки к школе



Воспитатель: Шамсудинова Н.У.



# Как ?

- правильно распорядиться временем, оставшимися до школы?

# Что?

- нужно делать с ребенком, чему его сейчас учить?



# Ответ прост:

- умению слышать и слушать;
- заниматься общим развитием ребенка;
- развивать мелкую моторику рук.



# Не забывайте

- ваш ребенок пока еще только  
ДОШКОЛЬНИК

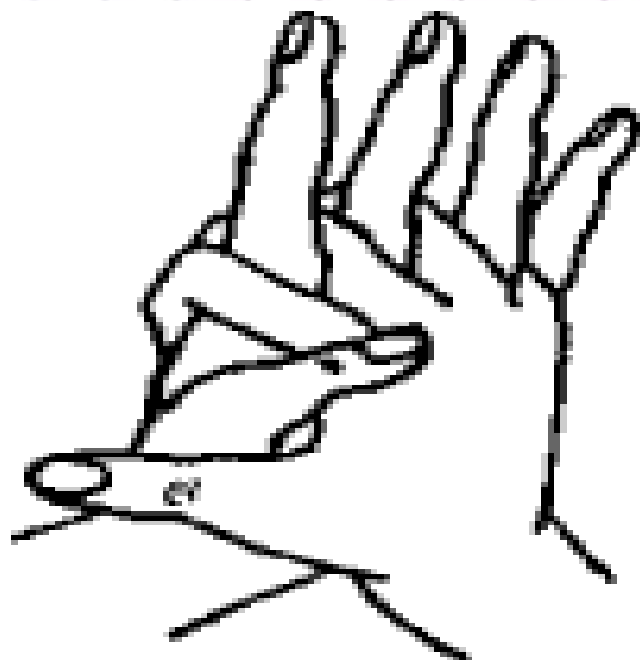


- **Советы учителей**



# Развитие моторики

Пальчиковая гимнастика



Положение карандаша

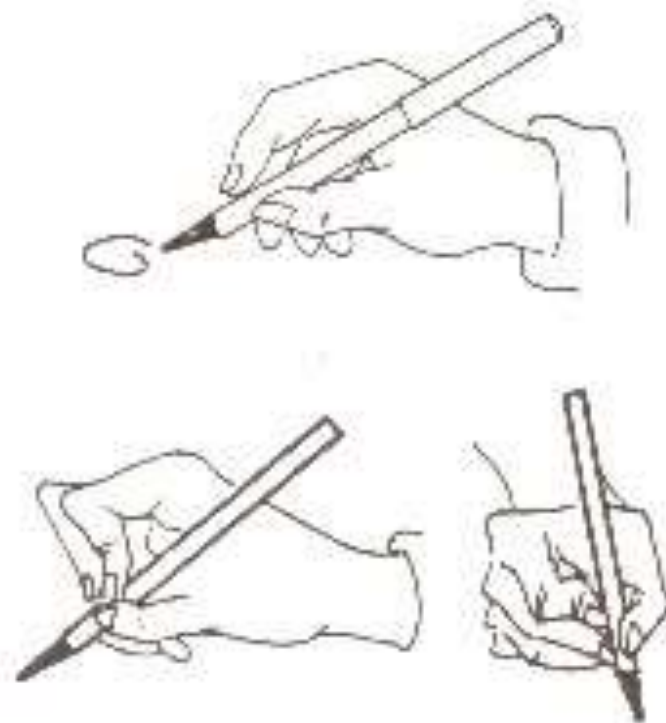


Рис. 2  
Правильное (слева) и неправильное (справа)  
положение ручки при письме







# Развитие моторики

- Понедельник - “кривулечки”




# Развитие моторики

- **Вторник** - заштриховать рисунок



# Развитие моторики

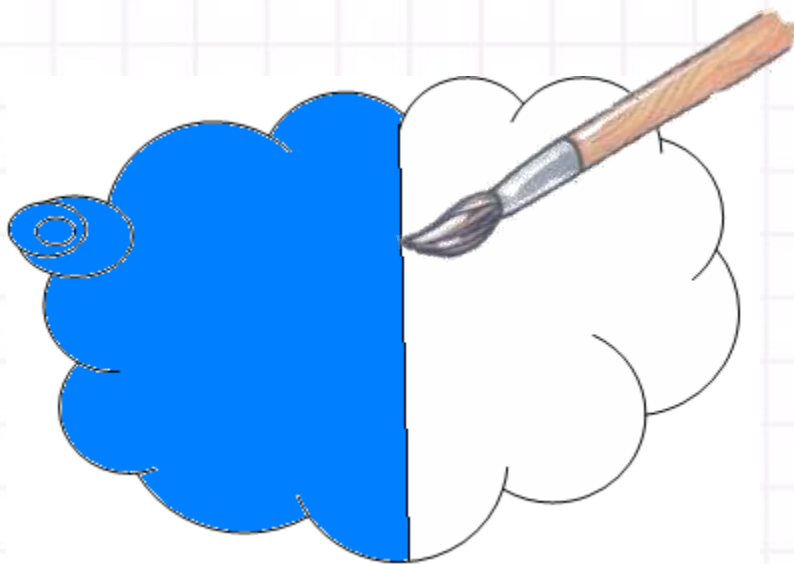
- **Среда** - тонкой кисточкой обведём рисунок





# Развитие моторики

- **Четверг** - закрашивать рисунки акварелью





# Развитие моторики

Развиваем обе руки.

- Вырезание
- Обрывание
- Лепка
- Вязание
- Нанизывание
- Конструктор



# О чтении

- Выучите все буквы
- Научите их узнавать
- Не заучивайте азбуку наизусть
- Книги с кратким текстом



# О чтении

## Звуковой анализ слов

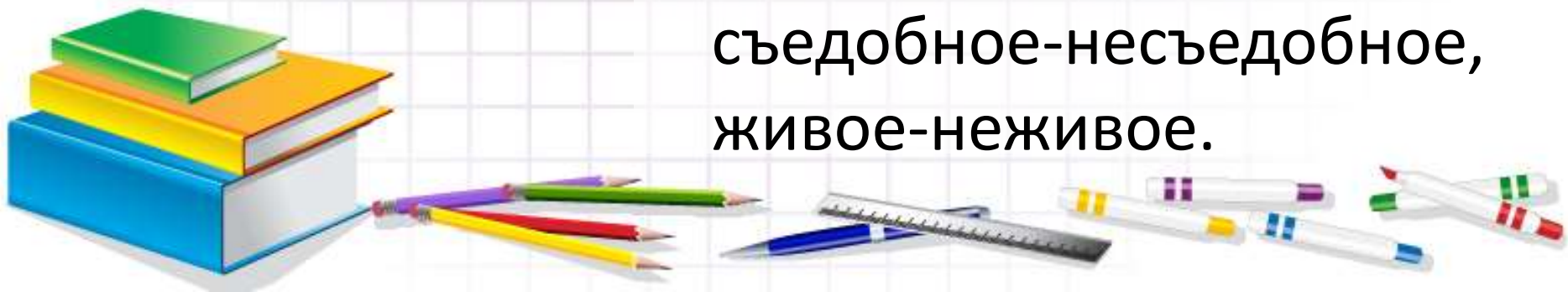




# Разговорная речь



- Обсуждайте прочитанное, увиденное, услышанное.
- Приучайте последовательно рассказывать .
- Загадки «наоборот».
- Играйте в антонимы, съедобное-несъедобное, живое-неживое.





# Математика

- Между делом считайте
- Запоминайте цифры
- Учите ориентироваться в пределах десятка
- Предлагайте ребенку несложные задачки из жизни.
- Разгадывайте ребусы, кроссворды, находите различия в картинках и сходство



**СПАСИБО  
ЗА ВНИМАНИЕ!**

