

ГБДОУ №71 Невского района
г. Санкт-Петербурга

Занятие по художественно- эстетическому развитию в первой младшей группе

Подготовили: Томашевская В.А
Семёнова А.В



2022

Иголки для Ёжика



- Цель занятия: развитие художественно-творческих способностей, терпения и усидчивости .
- Задачи : Упражнять детей размазывать пластилин на картоне. Учить детей отщипывать маленькие кусочки пластилина и скатывать их в жгутики ; располагать пластилиновые жгутики на равномерном расстоянии друг от друга .
- Приемы лепки : размазывание пластилиновых шариков в направлении сверху вниз. Отщипывание и скатывание пластилиновых жгутиков.
- Предварительная работа : подготовить загадки, пальчиковую стихотворения про ёжика .
- Оборудование : листы картона светлого цвета (формата А 6) с изображением контура ежика по количеству детей , пластилин коричневого или серого цвета в брусках , а также заранее скатанный

гельная работа



Ход занятия

Чтобы заинтересовать и расположить детей к занятию ,начните его с сюрпризного момента и игры .

Взрослый: Кто это бежит по дорожке ?

(читает загадку) Нет ушей не видно ножек

Шар в колючках –это(ёжик)

Правильно дети, это ежик !(хвалит за правильные ответы)




Взрослый знакомит детей с ёжиком, рассматривает его совместно с детьми .Выделяет его характерные особенности (круглый, колючий, пугливый и т .п) Озвучивает , что ежик пришел к ребятам не один, а с ежатами . Раздает по массажному мячику каждому ребенку. Взрослый комментирует, что ежата очень хотят с ними поиграть. Знакомит с правилами игры. Держать ежонка надо двумя ладошками ,чтобы ежата не убежали .Взрослый проводит самомассаж рук и пальчиков с мячом ёжиком совместно с детьми .

Катится колючий ёжик,
Нет ни головы, ни ножек.
По ладошке бежит
И пытит, пытит, пытит.
(круговые движения шариком между ладонями)
Мне по пальчикам бежит
И пытит, пытит, пытит.
Бегает туда, сюда,
Мне щекотно да, да, да!
(движения по пальцам)
Уходи ,колючий ёж
В тёмный лес, где ты живешь!
(пускаем по столу и ловим подушечками пальцев)







Актуальность работы с пластилином

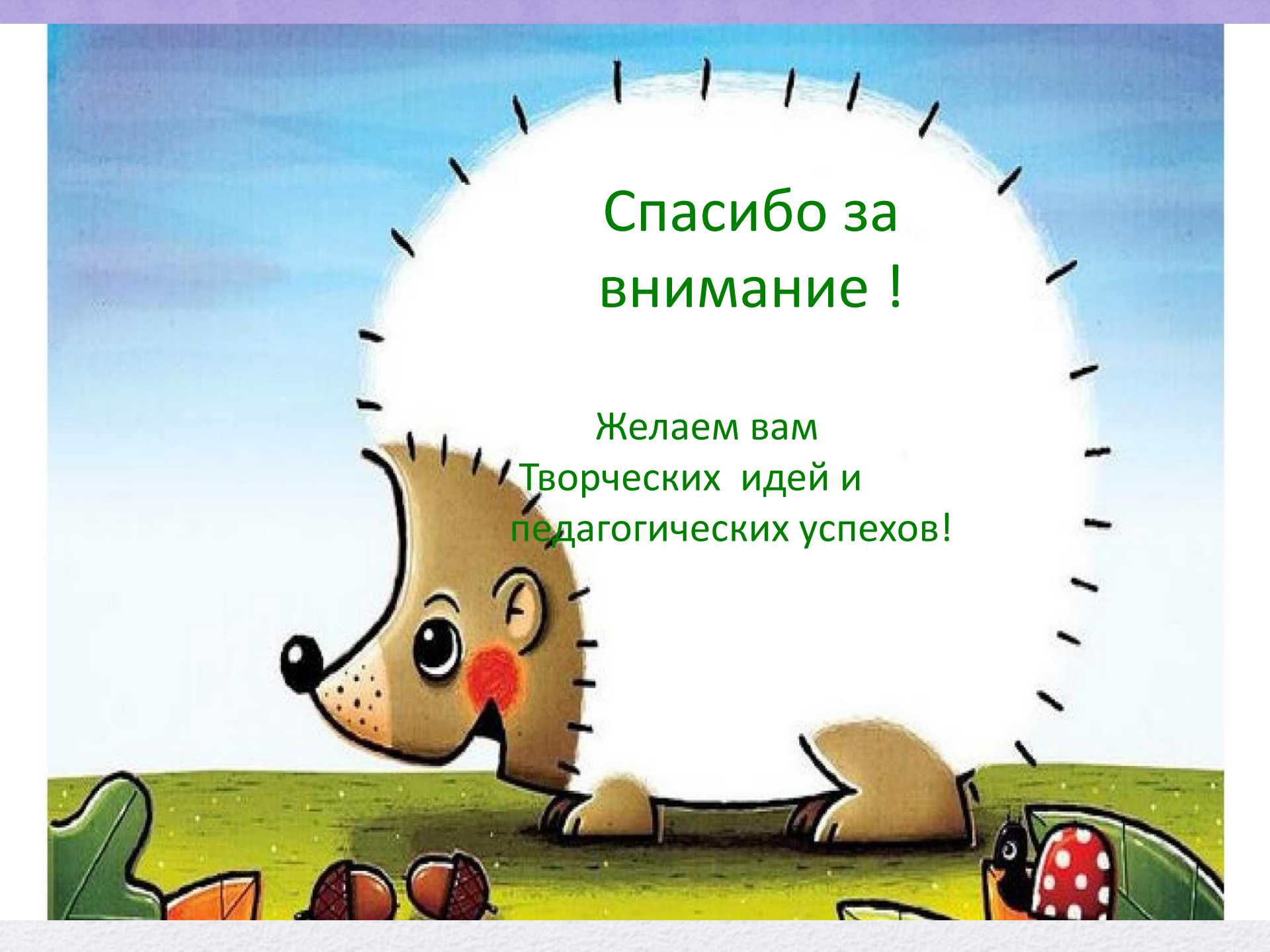


Последовательность работы с пластилином



Работа в гр



A cartoon illustration of a brown hedgehog with a large white circular area on its back. The hedgehog has a red nose, black eyes, and a black nose. It is standing on a green field with some insects (a ladybug and a beetle) and a green leaf in the foreground. The background is a blue sky. The text is written in green on the white circle.

Спасибо за
внимание !

Желаем вам
Творческих идей и
педагогических успехов!